

電源装置 LC-P94A(4ch) / LC-P99A(9ch) 取扱説明書

お客様へのお願い

このたびは弊社製品をお買い上げいただきありがとうございます。
ご使用前にこの取扱説明書をよくお読みになり、正しくお使い下さい。
また、お読みになった後は、いつでも見られるように場所を定めて保管して下さい。

⚠ 警告

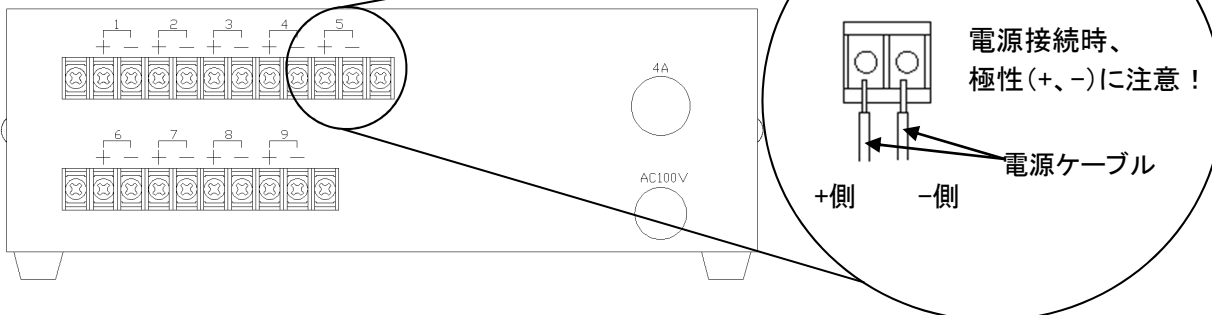
電気製品は安全のための注意事項を守らないと火災や人身事故になることがあります。

取扱上の警告

下記の注意事項を守らないと火災・感電等の災害及び故障の原因となります。

- 取り付けはこの取扱説明書に従って確実に行って下さい。
- 規定電源電圧(DC12V)を必ずお守り下さい。
- 電源接続の際、極性(+、-)を逆相にならない様、必ず正しく接続して下さい。
- 異常を感じたときは直ちに電源を抜いて下さい。
- 布や紙など燃えやすいものは掛けないで下さい。
- 水、湯気、油、ほこりがかかるか、それらが多い場所では使用しないで下さい。
- 振動、衝撃のある場所では使用しないで下さい。
- 天井等に設置する時は落下しないよう工事して下さい。
- 製品内部には水や異物を入れないで下さい。
- 分解・改造をしないで下さい。

接続方法



1～9の端子に図のように極性に注意して接続して下さい。

感電の恐れがあるので端子の取り付け、取り外しは電源スイッチがONの状態の時に行わないで下さい。

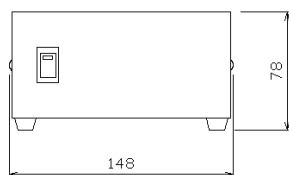
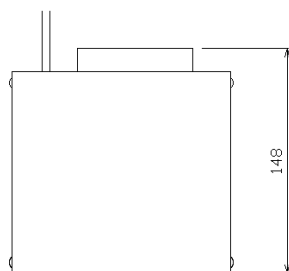
製品仕様

| 型式 | LC-P94A | LC-P99A |
|--------|-------------------------|-------------------------|
| 入力電圧 | AC100～115V | |
| 入力周波数 | 50/60Hz | |
| 消費電力 | 20W | 70W |
| 出力電圧 | DC12V | |
| 出力電流 | 1.2A(300mA×4回路) | 3.6A(400mA×9回路) |
| 静的入力変動 | 96mV(MAX) | |
| 静的負荷変動 | 108mV(MAX) | |
| 動作周囲温度 | -10～+50°C | |
| 動作周囲湿度 | 20～90%RH(結露無きこと) | |
| 外形寸法 | 148(幅)×78(高さ)×148(奥行)mm | 220(幅)×73(高さ)×158(奥行)mm |
| 重量 | 約1.2kg | 約1.6kg |
| 原産国 | 日本 | |

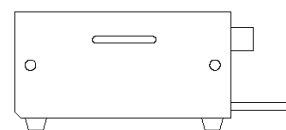

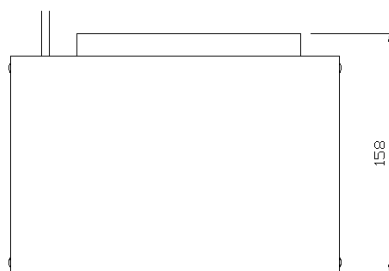
※仕様は改良の為、予告無く変更することがあります。

外形寸法図

LC-P94A



LC-P99A



単位:[mm]

保証書

| | | |
|----------|---------------------|------|
| お買い上げ年月日 | | 販売店名 |
| 保証期間 | 商品お買い上げ後 1年間 | |
| 会社名 | | |
| ご住所 | | |
| ご担当者 | | |
| 電話番号 | | |

※お願い:太線で囲まれた欄はお買い上げ時に必ずご記入下さい。本書は大切に保存して下さい。再発行は致しません。

<保証規定>

1. 取扱説明書に記載された正常な使用状態で、保証期間中に万一故障を起こした場合、無償にて修理致します。
販売会社もしくは弊社へ本書を添えてお申し付け下さい。

<保証条件>

次に該当する故障は保証期間であっても実費にて修理を申し受けます。

1. 誤った取扱い、不当な修理・改造を受けた製品の故障。また故意・不注意による損傷に起因する故障。
2. 災害など不可抗力による損傷。
3. 本書上記項目に必要な事項の記入がない場合。また本書の提示がない場合。

株式会社 ケービデバイス

本社 〒600-8086 京都市下京区松原通東洞院東入本燈籠町 22 番地 2

TEL 075-354-3372 FAX 075-354-3382