

ドーム型ワンケーブルカメラ LC-D40A

取扱説明書



お客様へ

このたびは弊社製品をお買い上げいただきありがとうございます。
ご使用前にこの取扱説明書をよくお読みになり、正しくお使い下さい。
また、お読みになった後は、いつでも見られるように場所を定めて保管して下さい。

1. 免責について

弊社はいかなる場合も以下に関して責任を負いかねます。あらかじめご了承ください。



- 本製品に関して直接または間接に発生した偶発的、特殊、または結果的損害・被害。
- お客様の誤使用や不注意による障害または本製品の破損など。
- お客様による本製品の分解、修理または改造が行われたことによる損害・被害。
- 当社以外の機器と組み合わせたシステムによる不具合、あるいはその結果被る不便・損害・被害。
- 本製品は犯罪抑止等を目的とするものであり、犯罪の防止・安全を保証するものではありません。

2. 正しく安全にお使いいただくために

- ご使用前に、以下の警告と注意事項をよくお読みのうえ、正しくお使いください。
- ここに示した事項は、安全に関する重大な内容を記載していますので、必ず守ってください。




表示について

ここでは、製品を安全に正しくお使いいただき、お客さまや他の人々への危害や財産への損害を未然に防止するために、様々な表示をしています。内容をよく理解してから本文をお読みください。

 警告	誤った取扱いをすると、人が死亡または重傷を負う可能性が想定される内容を示しています。
 注意	誤った取扱いをすると、人が傷害を負う可能性、および物的損害の発生が想定される内容を示しています。

図記号について

注意を促す記号	行為を禁止する記号	行為を強制する記号
 火災	 分解禁止	 強制
 感電	 禁止	

 警告	
	本製品はダミーカメラのため、カメラコントローラや電源装置等に接続しないでください。万一接続した場合は、カメラコントローラの電源を入れしないでください。
	分解や、改造はしないでください。分解や改造によって生じた故障や事故に対しては保証できません。内部の点検、調整、修理は販売店にご依頼ください。
  	異物を入れないでください。水や金属が内部に入ると、火災や感電の原因となります。
  	火災・感電を防止するため、本製品を雨や湿気の多い場所（水がかかる場所など）での使用（または放置）しないでください。
	布や紙など燃えやすいものはかけないでください。
	天井などに設置するときは、本製品の質量を支えられる十分な強度のある場所に取り付けてください。設置前に必ず天井への強度補強を行ってください。
	取り付けのときに、ネジやナットの締め付けが不十分だと本製品が落下する原因となります。確実に締めてください。
	振動の激しい場所で使用（または放置）しないでください。
 注意	
	長時間直射日光のあたるところや、冷・暖房機の近くには設置しないでください。変形・変色の原因となります。
	お手入れのときは電源を切ってください。けがの原因となります。

3. 使用上のご注意

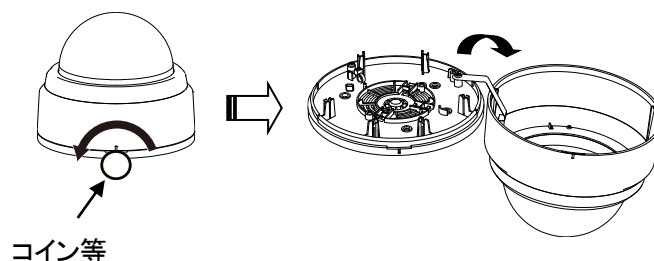
- 本製品は屋内専用です。屋外では使用しないでください。
- 本製品はダミーカメラです。実際の映像を撮影することはできません。ご注意ください。
- カメラ設置後は、落下の危険性がないか十分ご確認ください。怠るとカメラ落下の際、製品の破損・人体の損傷等を起こす場合がございます。

4. カメラの設置

● 設置方法

1. ドームカバーを取外します。

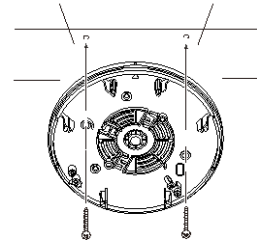
※ ドームカバーとドームベースの間の溝にコイン等を引っかけてドームカバーを開けて下さい。



2. 天井または壁に穴を開けてください。

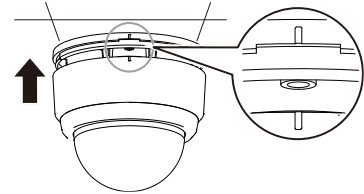
※ 付属のテンプレート紙を使用し、天井または壁に設置位置の印を付けます。

※ カメラ本体取付け用のねじ穴(2箇所)を開けます。



3. ドームカバーをドームベースに取り付けます。

※ ドームカバーとドームベースのマークを合わせ、カチッという音がするまで押込みます。



設置にあたってのご注意

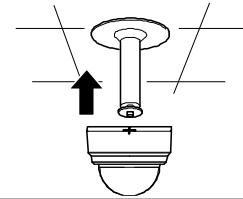
- 設置場所がカメラ(фикサーなど含む)の重量に耐えられるか確認してください。設置場所の強度が不足すると、カメラが落下してけがの原因となります。
- 取り付け用ネジは、天井や壁の材質に適したものをご用意ください。ネジ径は、4mm のものを推奨します。
- カバーシートは絶対に取り外さないでください。ドームカバーにカバーシートが取り付けられています。万一外れた場合は、インナーカバーのスリット部にはめてください。

ブラケットへの設置

三脚用ネジ穴(1/4インチ-20UNC)を使用して、ブラケットに取り付けられます。

設置にあたってのご注意

- 無理な力で締め付けると損傷する恐れがあります。ご注意ください。

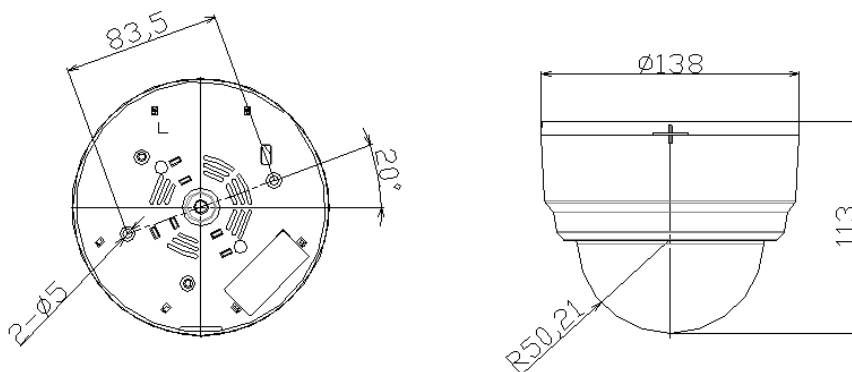


5. 製品仕様

品名	ドーム型ダミーカメラ
型式	LC-D40A
主要材質	ポリカーボネート
外形寸法	φ138(直径)×113(高さ)mm(突起部を含まず)
重量	210g
原産国	中国

※ 仕様は改良の為、予告無く変更することがあります。

6. 外形寸法図



単位:mm

保証書

品番		販売店名
シリアルナンバー(S/N)		
お買い上げ年月日		
保証期間	商品お買い上げ後 1 年間	
会社名		
ご住所		
ご担当者		
電話番号		

※お願い: お買い上げ時に必ずご記入ください。本書は大切に保存してください。再発行は致しません。

<保証規定>

1. 本保証は、持ち込みされた機器の修理サービスを提供するものであり、修理に係る費用(オンコール費、出張修理費、施工費)、修理期間の代替器対応をご提供するサービスではありません。但し、同時にメンテナンス契約を締結する際は、その限りではありません。
2. 不具合機器の取り外し、取付け、再設定等は別途費用が発生します。
3. 次の事由による損害の場合は、保証の対象にはなりません。
 - A 弊社窓口以外に修理を依頼された場合
 - B 修理に際し、保証書の提示がない場合
 - C 次に掲げる事由によって生じた本商品の故障または損傷
 - ・不適切な使用(落下、衝撃、冠水、電池液漏れ等)、または維持、管理の不備によって生じた故障または損傷
 - ・使用上の誤り(取扱説明書記載以外の使用)、または純正部品以外の管理の不備によって生じた故障または損傷
 - ・地震・噴火・津波・地盤変動・地盤沈下・風害・水害・その他の天災ならびにガス害・塩害・公害および異常電圧
 - ・火災・落雷・破裂・爆発または外部からの物体の落下・飛来・衝突もしくは倒壊等の偶然かつ外来の事由
 - D 取付場所の移動、落下等によって生じた本商品の故障または損傷
4. 保証期間について
 - A 機器販売のみの場合…機器発送日を保証開始日とします。
 - B 工事を含む場合…工事完了日を保証開始日とします。

<保証条件>

1. 次に該当する故障は保証期間であっても実費にて修理を申し受けます。
 - A 誤った取り扱い、不当な修理・改造を受けた製品の故障。また故意・不注意による損傷に起因する故障
 - B 災害など不可抗力による損傷
 - C 本書上記項目に必要事項の記入がない場合。また本書の提示がない場合
2. 本製品の故障または損傷に起因して、他の財物(PC、ソフトウェアを含みます)に生じた故障もしくは損傷等の損害は保証の対象にはなりません。
3. 本製品の故障または損傷に起因して、他の財物が使用できなかったことによって生じた損害は保証の対象にはなりません。
4. 故障および損害の認定等について、弊社と使用者の間で見解の相違が生じた場合には、中立的な第三者の意見を求めることがあります。
5. 遠隔地への出張修理を依頼される場合は、その出張に要する実費を申し受けます。
6. 本保証は日本国内においてのみ有効です。

<補修用性能部品の保有期間>

弊社では防犯カメラの補修用性能部品を、製造打ち後 7 年間保有しています。性能部品とは、その商品の機能を維持するために必要な部品です。ただし、保有期間内であっても無くなる場合、また期間が終わっても保有している場合がありますので詳しくは修理窓口にお問い合わせください。

<修理不能の場合>

修理不能の場合は、代替器または後継機器によるユニット交換となる場合があります。

<メンテナンスについて>

防犯・監視用途でご使用の場合、定期的メンテナンス(点検・保守)をお勧め致します。詳しくはお買い上げ販売店(又は工事店)にご確認ください。



本社 〒600-8086 京都市下京区松原通東洞院東入本燈籠町 22 番地 2

TEL 075-354-3372 FAX 075-354-3382

※製品の定格及びデザインは改良の為予告無く変更することがあります。